



ТЕРРИТОРИАЛЬНЫЙ ОРГАН
ФЕДЕРАЛЬНОЙ СЛУЖБЫ
ГОСУДАРСТВЕННОЙ СТАТИСТИКИ
ПО ПСКОВСКОЙ ОБЛАСТИ

ЧИСЛЕННОСТЬ И ЗАРАБОТНАЯ ПЛАТА РАБОТНИКОВ ОРГАНИЗАЦИЙ

за март 2024 года

29.05.2024

Отдел статистики рыночных услуг, труда, образования, науки и инноваций

СОДЕРЖАНИЕ

Среднесписочная численность работников	3
Зарботная плата работников организаций	8
Просроченная задолженность по заработной плате	14

1

**Среднесписочная численность
работников организаций**

СРЕДНЕСПИСОЧНАЯ ЧИСЛЕННОСТЬ РАБОТНИКОВ ОРГАНИЗАЦИЙ*

человек

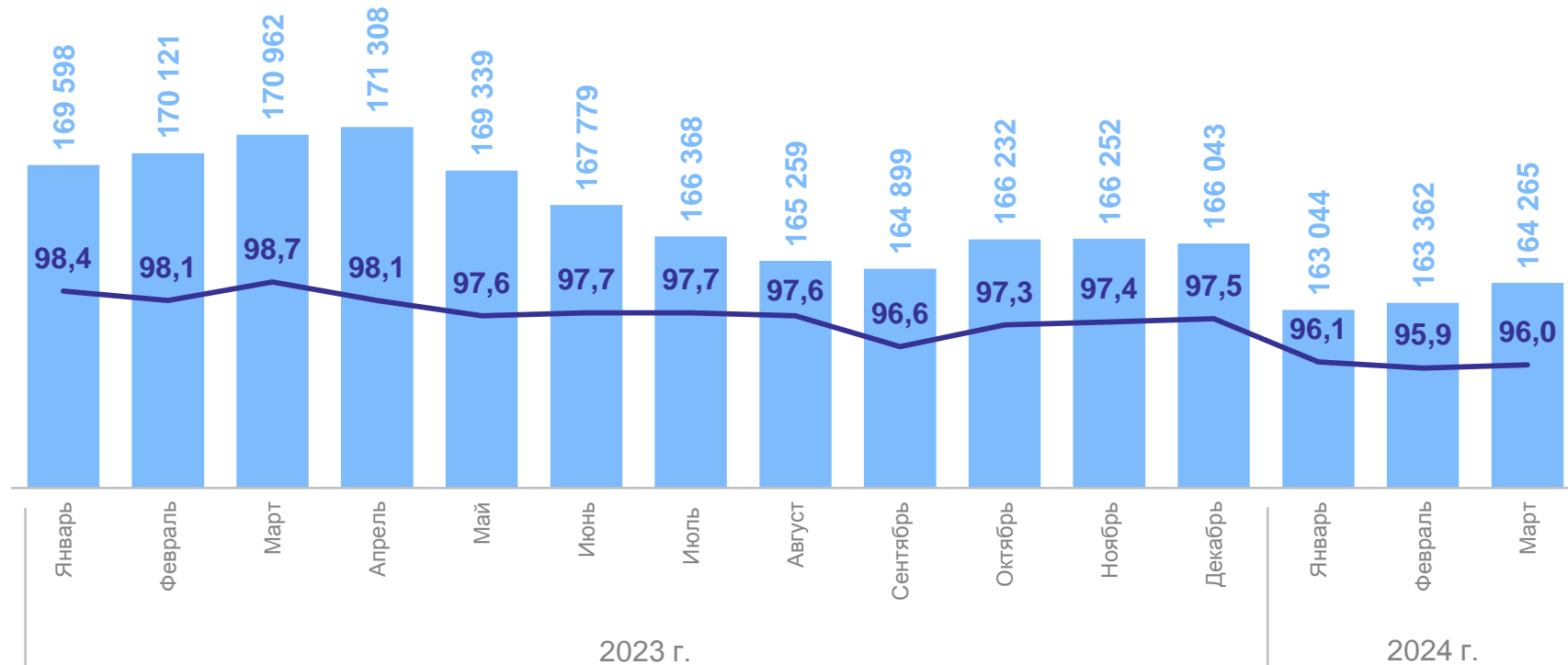
ПСКОВСТАТ

Среднесписочная численность работников организаций за март 2024 г.

164 265

Изменение к марту 2023 г.

96,0%



● Среднесписочная численность работников организаций

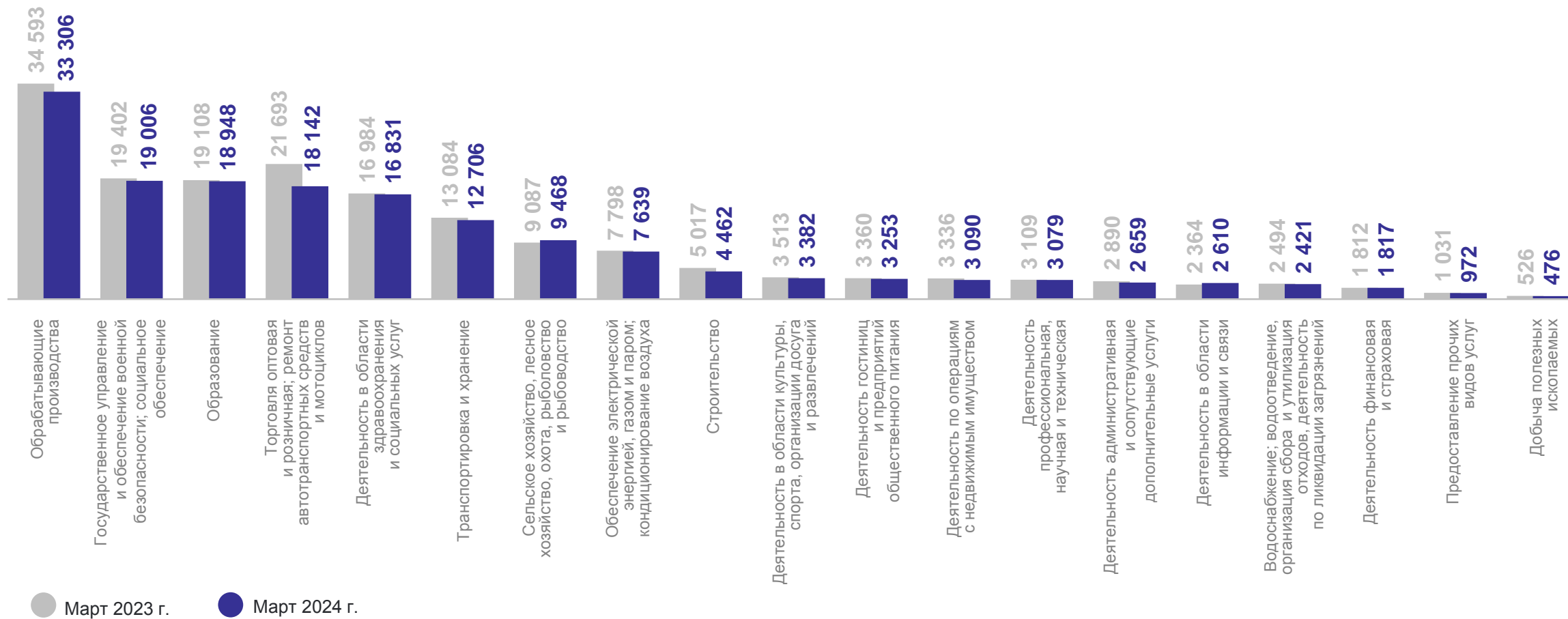
— В % к соответствующему месяцу предыдущего года

* По сопоставимому кругу организаций.

СРЕДНЕСПИСОЧНАЯ ЧИСЛЕННОСТЬ РАБОТНИКОВ ОРГАНИЗАЦИЙ*

по видам экономической деятельности; человек

ПСКОВСТАТ

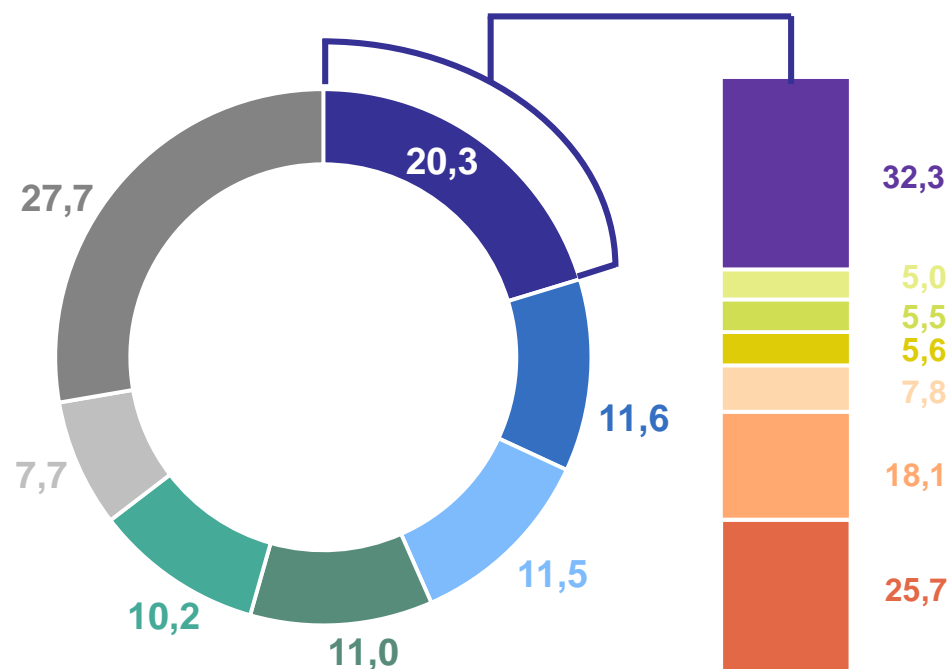


* По сопоставимому кругу организаций.

СТРУКТУРА СРЕДНЕСПИСОЧНОЙ ЧИСЛЕННОСТИ РАБОТНИКОВ

ПСКОВСТАТ

по видам экономической деятельности; в процентах

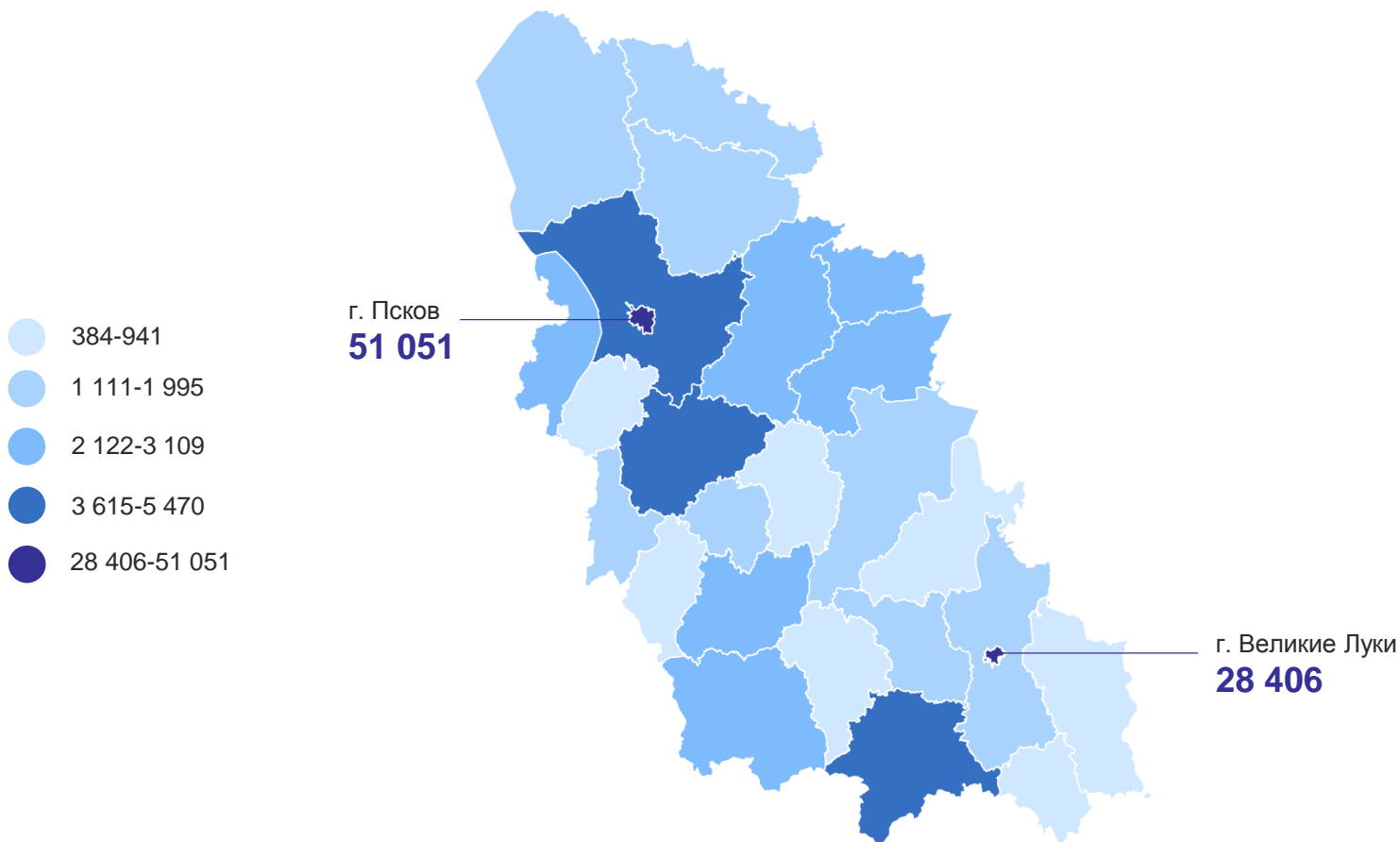


- Обработывающие производства
- Государственное управление и обеспечение военной безопасности; социальное обеспечение
- Образование
- Торговля оптовая и розничная; ремонт автотранспортных средств и мотоциклов
- Деятельность в области здравоохранения и социальных услуг
- Транспортировка и хранение
- Другие виды деятельности
- Производство пищевых продуктов
- Производство электрического оборудования
- Производство машин и оборудования, не включенных в другие группировки
- Производство одежды
- Производство прочей неметаллической минеральной продукции
- Производство мебели
- Другие виды деятельности обрабатывающих производств

СРЕДНЕСПИСОЧНАЯ ЧИСЛЕННОСТЬ РАБОТНИКОВ ОРГАНИЗАЦИЙ*

человек

ПСКОВСТАТ



126 812 Псковская область

51 051 г. Псков
40,3%
в % к итогу

28 406 г. Великие Луки
22,4%
в % к итогу

* По организациям, не относящимся к субъектам малого предпринимательства, средняя численность работников, которых превышает 15 человек.

2

Заработная плата работников организаций

ЗАРАБОТНАЯ ПЛАТА РАБОТНИКОВ ОРГАНИЗАЦИЙ

в % к предыдущему месяцу

ПСКОВСТАТ

Среднемесячная номинальная
начисленная заработная плата
за март 2024 г.

50 291 рубль

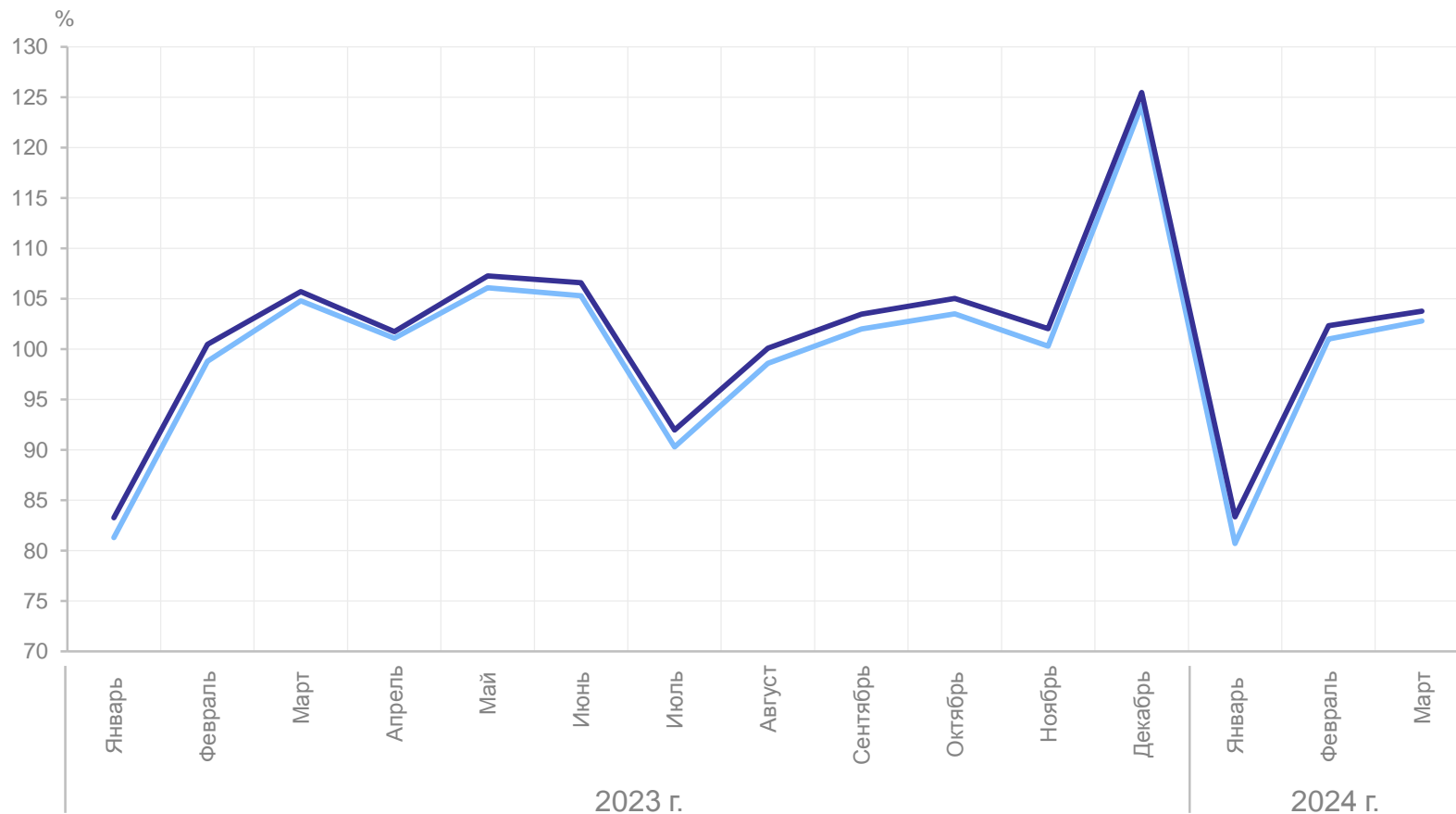
Изменение к февралю 2024 г.

2,9% ↑

Реальная заработная плата
за март 2024 г.

Изменение к февралю 2024 г.

2,8% ↑



— Среднемесячная номинальная
начисленная заработная плата

— Реальная заработная плата

ЗАРАБОТНАЯ ПЛАТА РАБОТНИКОВ ОРГАНИЗАЦИЙ

в % к соответствующему месяцу предыдущего года

ПСКОВСТАТ

Среднемесячная номинальная
начисленная заработная плата
за январь – март 2024 г.

49 117 рублей

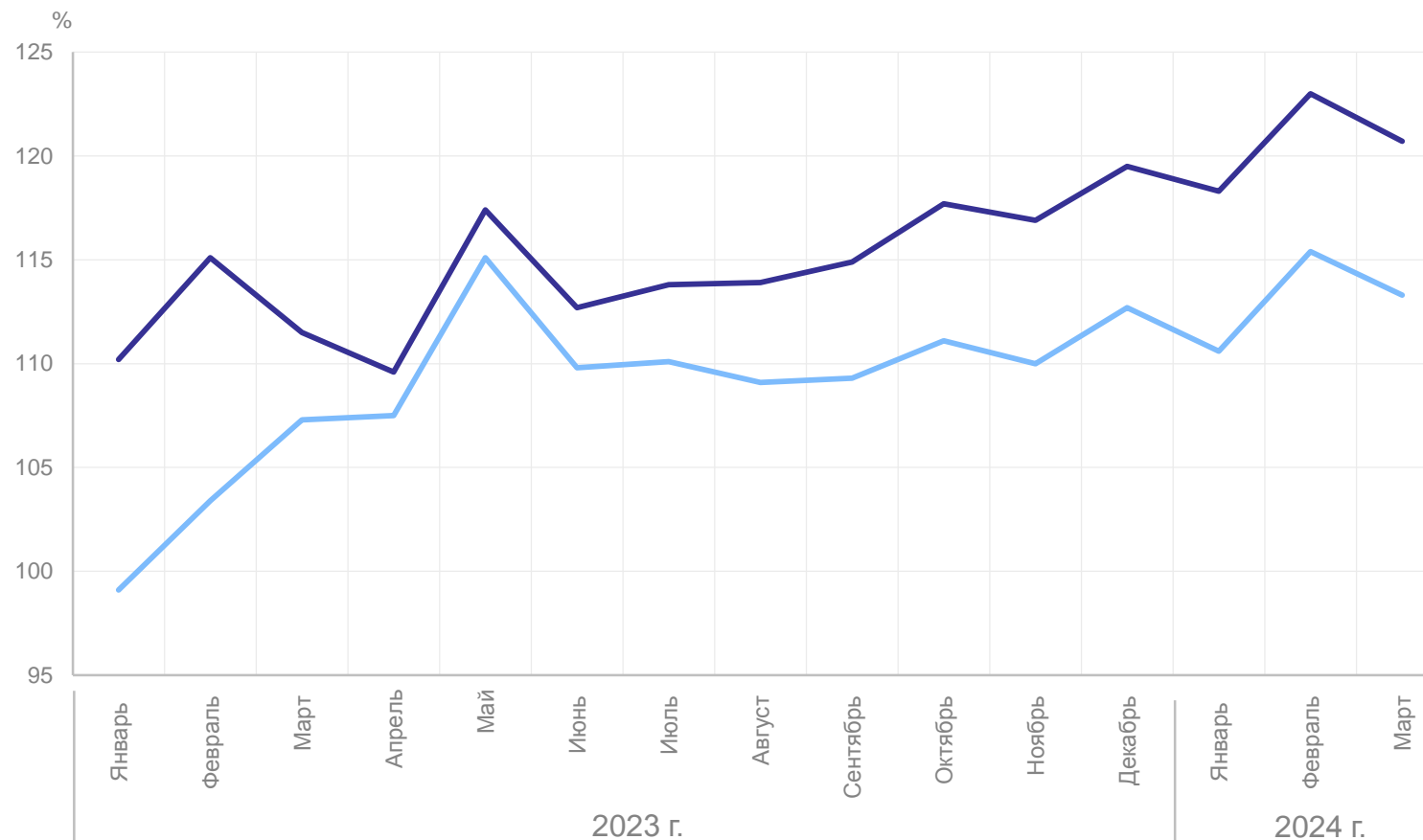
Изменение к январю – марту
2023 г.

21,4% ↑

Реальная заработная плата
за январь – март 2024 г.

Изменение к январю – марту
2023 г.

13,8% ↑



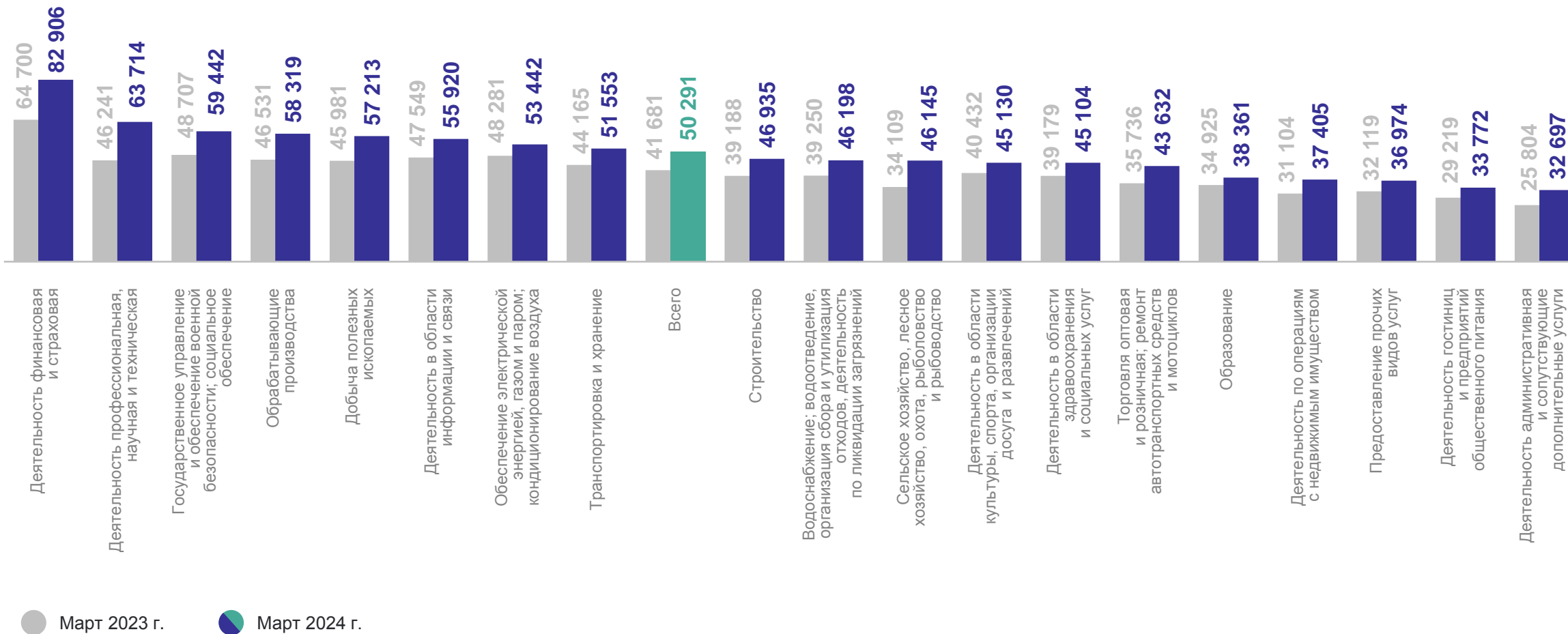
— Среднемесячная номинальная
начисленная заработная плата

— Реальная заработная плата

СРЕДНЕМЕСЯЧНАЯ НАЧИСЛЕННАЯ ЗАРАБОТНАЯ ПЛАТА РАБОТНИКОВ ОРГАНИЗАЦИЙ

по видам экономической деятельности; рублей

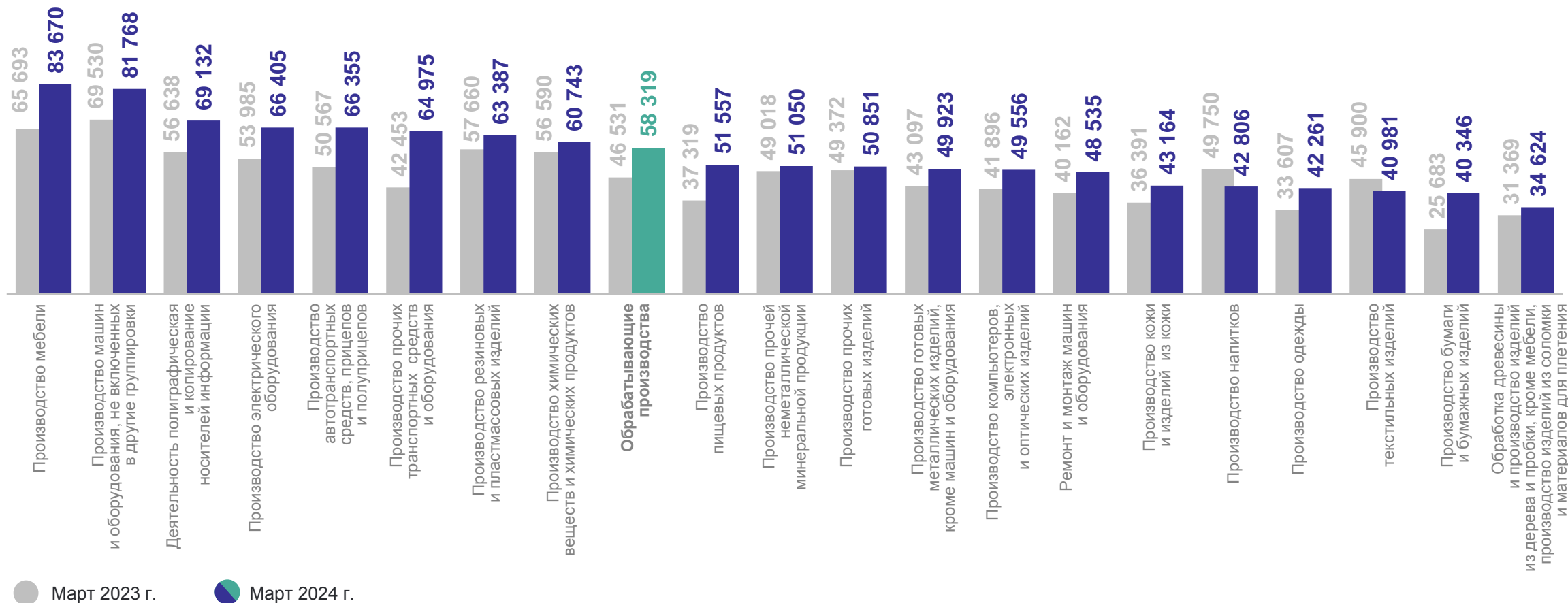
ПСКОВСТАТ



СРЕДНЕМЕСЯЧНАЯ НАЧИСЛЕННАЯ ЗАРАБОТНАЯ ПЛАТА РАБОТНИКОВ ОРГАНИЗАЦИЙ

по видам обрабатывающих производств; рублей

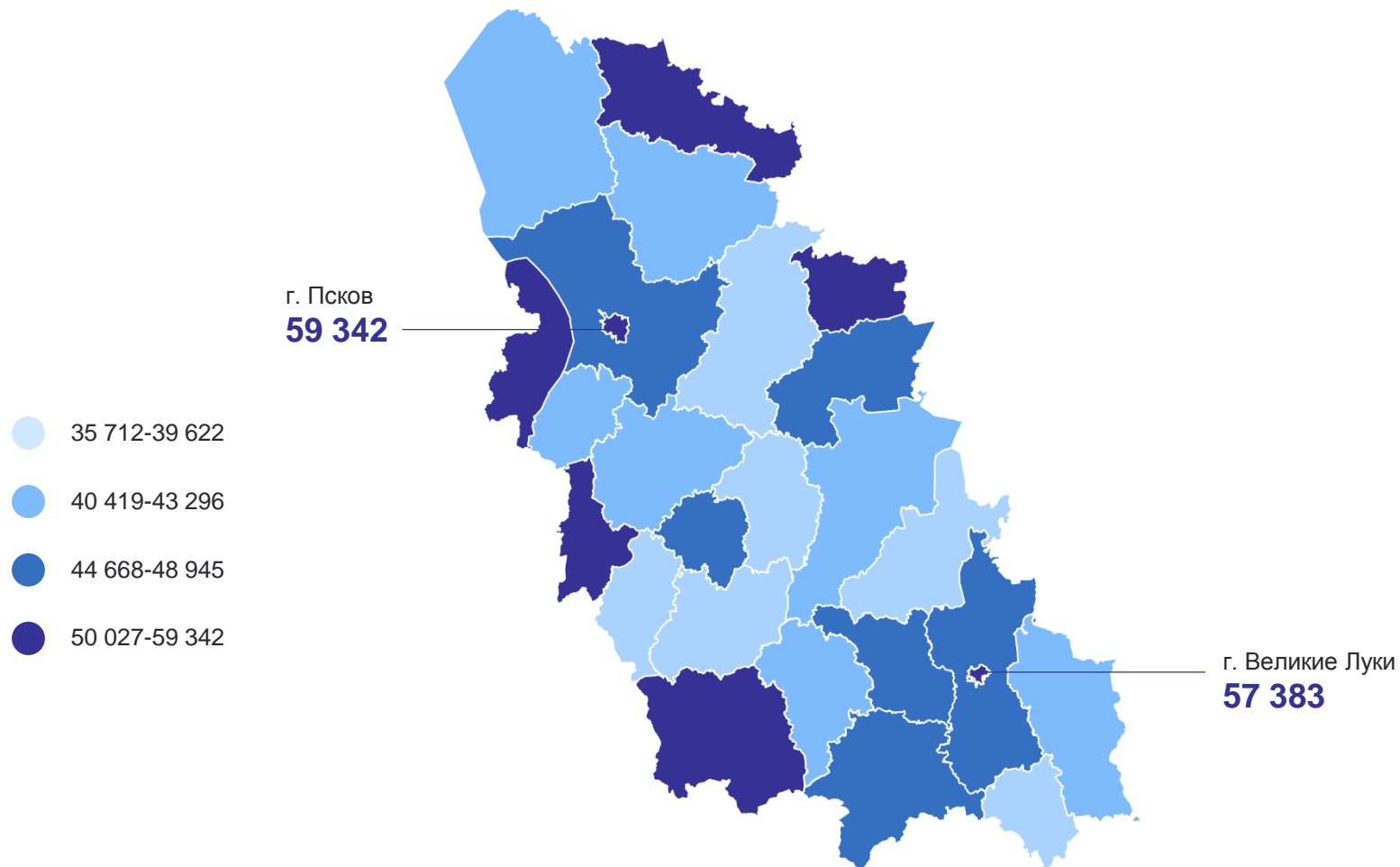
ПСКОВСТАТ



СРЕДНЕМЕСЯЧНАЯ НАЧИСЛЕННАЯ ЗАРАБОТНАЯ ПЛАТА РАБОТНИКОВ ОРГАНИЗАЦИЙ*

рублей

ПСКОВСТАТ



Псковская область

53 807 рублей

3

муниципальных образований больше, чем по области

23

муниципальных образований меньше, чем по области

* По организациям, не относящимся к субъектам малого предпринимательства, средняя численность работников, которых превышает 15 человек.

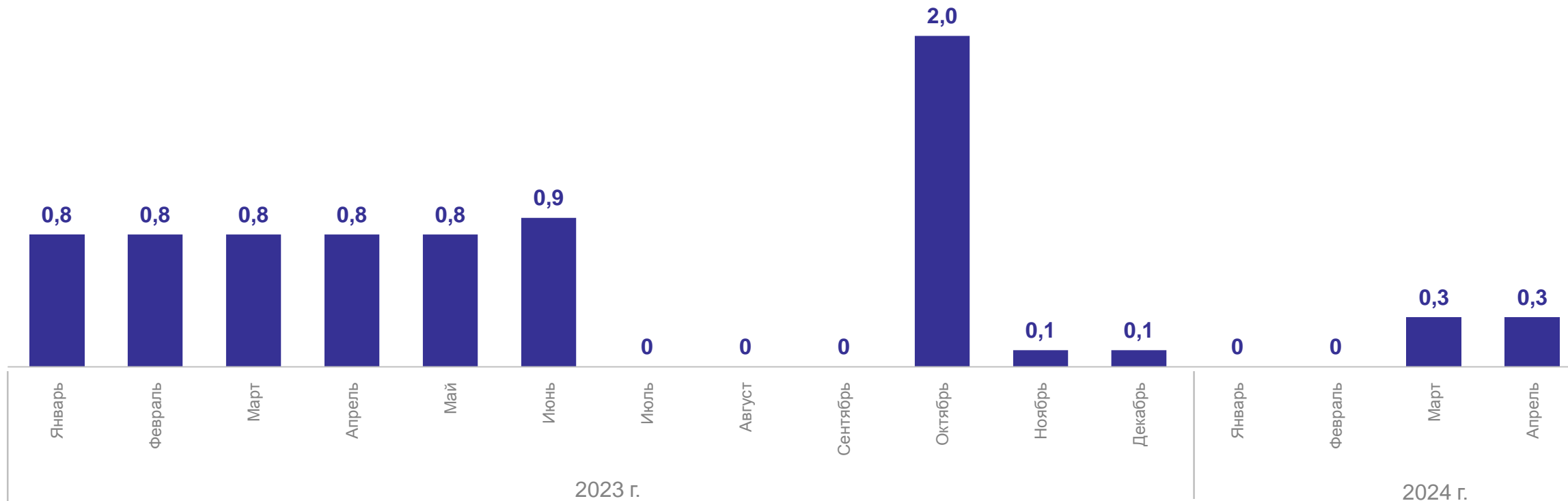
3

**Просроченная задолженность
по заработной плате**

ДИНАМИКА ПРОСРОЧЕННОЙ ЗАДОЛЖЕННОСТИ ПО ЗАРАБОТНОЙ ПЛАТЕ*

на 1 число месяца; млн рублей

ПСКОВСТАТ



* Кроме субъектов малого предпринимательства, по наблюдаемым видам экономической деятельности.

СТРУКТУРА ПРОСРОЧЕННОЙ ЗАДОЛЖЕННОСТИ ПО ЗАРАБОТНОЙ ПЛАТЕ*

на 1 апреля 2024 г.

ПСКОВСТАТ

Просроченная задолженность
по заработной плате

349 тыс. рублей

в том числе
из-за отсутствия
собственных средств

349 тыс. рублей


100%

Изменение к 1 марта 2024 г.

-53,7%

Изменение к 1 апреля 2023 г.

100%



● Долги, образовавшиеся в 2022 г.

* Кроме субъектов малого предпринимательства, по наблюдаемым видам экономической деятельности.

СТРУКТУРА ПРОСРОЧЕННОЙ ЗАДОЛЖЕННОСТИ ПО ЗАРАБОТНОЙ ПЛАТЕ*

на 1 апреля 2024 г.; по видам экономической деятельности

ПСКОВСТАТ


Просроченная задолженность по заработной плате

349 тыс. рублей

Численность работников, перед которыми имеется просроченная задолженность

6 человек

100%



● Обрабатывающие производства

* Кроме субъектов малого предпринимательства, по наблюдаемым видам экономической деятельности.